



**MANUAL APP RICO
RENDA VARIÁVEL**

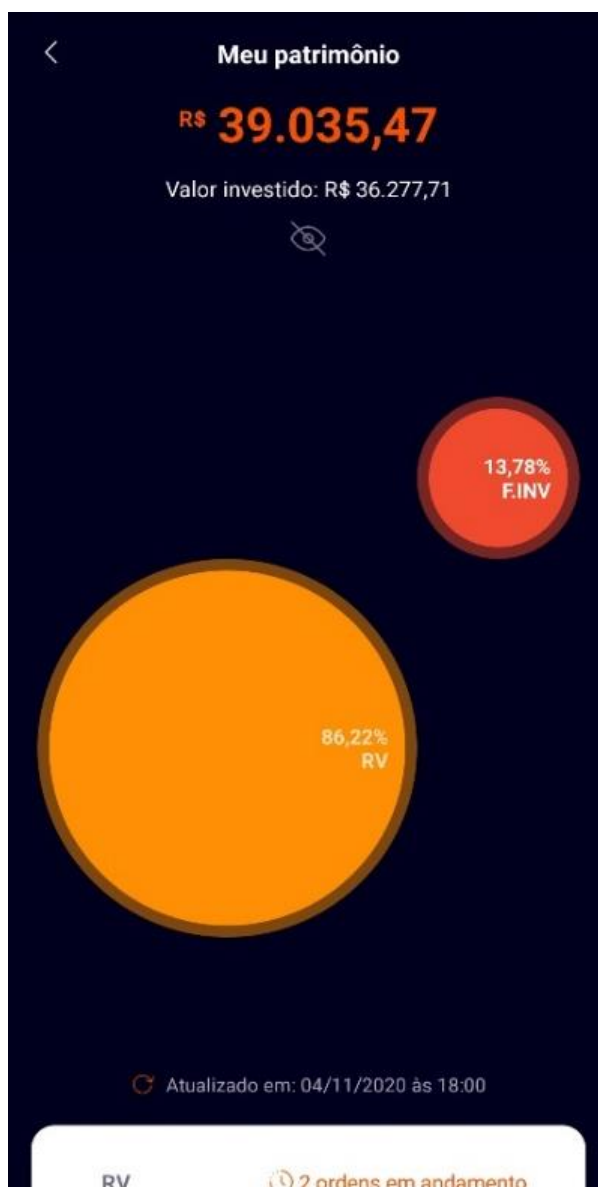
Sumário

1. Opção Consultar	2
2. Boleta Rápida	6
3. Opção Gerenciar	10
4. Boletas	12
4.1 Boleta Compra	14
4.2 Ordem Start	16
4.3 Boleta Venda	19
4.4 Ordem Stop.....	21
5. Cancelamento de Ordem.....	23
6. Saldo Atual e Projetado	27
7. Opção Extrato	30
8. Perfil Investidor.....	33
9. Imposto de Renda.....	36
10. Histórico de Termos.....	38
11. Configurações	40
12. Token Rico.....	42
13. Tire suas Dúvidas	43
13.1 Atendimento Chat	46

1. Opção Consultar



Após o login, na parte inferior do aplicativo aparecem as opções **Consultar**, **Investir** e **Perfil**. Ao clicar no botão Inicial do aplicativo, em **Consultar** será demonstrado a opção de consultas e visualizações de ativos no aplicativo, sendo iniciado a tela abaixo:



Nesse campo, é feita a demonstração em gráfico de círculos detalhando a porcentagem em cada classe de ativos.

Ao descer a página, chegamos nas descrições dos ativos, onde é possível visualizar os valores em cada classe como por exemplo: Renda Variável, Fundos de Investimentos, Renda Fixa, Tesouro Direto, etc.



Na área RV (Renda Variável) visualizamos logo em primeiro as ordens enviadas no dia (hoje) e o status. Ao arrastar para o lado, é possível visualizar as outras ordens efetuadas no dia.

<

Renda Variável

Valor investido R\$ 30.410,26

Valor acumulado R\$ 31.277,71

Minhas ordens do dia

Ação	Qtd: 1
IVVB11 - ISHARE SP500CI	
<input type="button" value="Compra"/>	
Valor da compra R\$ 204,00	Status Rejeitada

Meus investimentos

Ação - Leilão	Qtd: 200
ABEV3 - AMBEV S/A ON	17:54:52
Valor acumulado R\$ 2.558,00	Variação do dia R\$ 12,79 (+0,08%)

Fracionado - Inibido	Qtd: 50
WEGE3F - WEG ON NM	18:06:01

III O <

Executada - O negócio foi efetuado, ocorrendo a execução da oferta.

Aceita - A oferta está em aberto, aguardando contraparte no ativo, ou seja, se for compra, está aguardando vendedores no preço ofertado e no caso de venda, aguardando compradores no preço ofertado.



The screenshot shows the Rico app interface. At the top, there is a back arrow and the title "Renda Variável". Below this, two rows of data are shown: "Valor investido" with the value "R\$ 30.410,26" and "Valor acumulado" with the value "R\$ 31.277,71". A section titled "Minhas ordens do dia" contains a card for an order. The card shows "Ação" with "Qtd: 1" and the stock symbol "IVVB11 - ISHARE SP500CI". There is a "Compra" button. Below the card, it shows "Valor da compra" as "R\$ 215,00" and "Status" as "Totalmente Executada". A section titled "Meus investimentos" contains two cards. The first card shows "Ação - Leilão" with "Qtd: 200" and a timestamp "17:54:52", the stock symbol "ABEV3 - AMBEV S/A ON", "Valor acumulado" as "R\$ 2.558,00", and "Variação do dia" as "R\$ 12,79 (+0,08%)". The second card shows "Fracionado - Inibido" with "Qtd: 50" and a timestamp "18:06:01", the stock symbol "WEGE3F - WEG ON NM".

Rejeitada - Oferta não foi efetuada, sendo cancelada automaticamente. A rejeição pode ocorrer devido perfil investidor, conta não atualizada, parâmetros da oferta, entre outras questões.

2. Boleta Rápida

Renda Variável

Composto por ações, opções, FIIs, ETFs e índices futuros, é indicado para investidores que suportam uma maior variação do seu patrimônio.

Ativar boleto rápida

Lista de ativos Gerenciar

Ação - Leilão	
BBDC4 - BRADESCO PN EJ N1	17:54:57
Valor da ação	Variação do dia
R\$ 20,65	-1,03%

Ação - Leilão	
ITSA4 - ITAUSA PN N1	17:54:55
Valor da ação	Variação do dia
R\$ 9.35	+1.85%

A **Boleta Rápida** é uma opção para envios com ordens de forma rápida a preço de mercado, sendo a opção utilizada para maior agilidade, principalmente em operações do tipo day trade. Para acessar é necessário apenas clicar em Investir >> Renda Variável >> Ativar boleto rápida.

Contrato Futuro

18:31:17

**WINZ20 - IBOVESPA
MINI**

Valor do índice

104.885,00

Variação

+1,58%

Qtd: 0

Saldo: R\$ 70,26

Valor médio: 0,00

L / P: **0,00**

Qtd	Compra	Venda	Qtd
148	104.885,00	104.895,00	1

Na parte principal da **Boleta Rápida** é demonstrado o preço atual do ativo e variação em percentual.

No campo **Qtd** é demonstrado a quantidade do ativo, valor médio de compra/venda, saldo atual e no campo **L/P** o lucro/prejuízo no dia de operações realizadas com a boleta ativa.

Qtd	Compra	Venda	Qtd
148	104.885,00	104.895,00	1

Garantia 

Disponível R\$ 32.474,42

Comprar 1 **Vender**

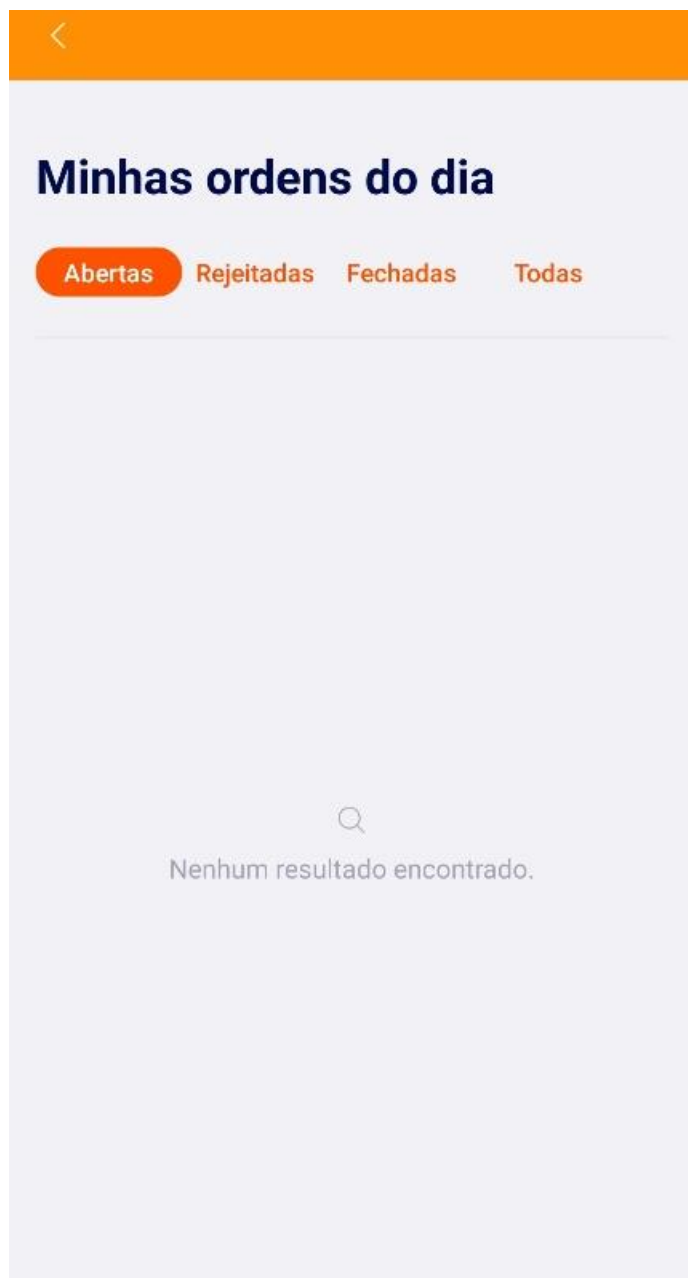
Zerar   Inverter

Minhas ordens 

Nesse campo, é selecionado a quantidade negociar do ativo e o comando (**Comprar**, **Vender**, **Zerar** ou **Inverter**).

A opção **Zerar** irá encerrar a totalidade da posição do ativo negociado pela Boleta Rápida. Por exemplo, se está posicionado em 1 quantidade do ativo, ao clicar em zerar ficará com o total de 0.

A opção **Inverter** irá criar uma posição oposta no ativo. Por exemplo, ao estar posicionado em 1 quantidade do ativo, ao clicar em “Inverter” ficará com a posição de -1.

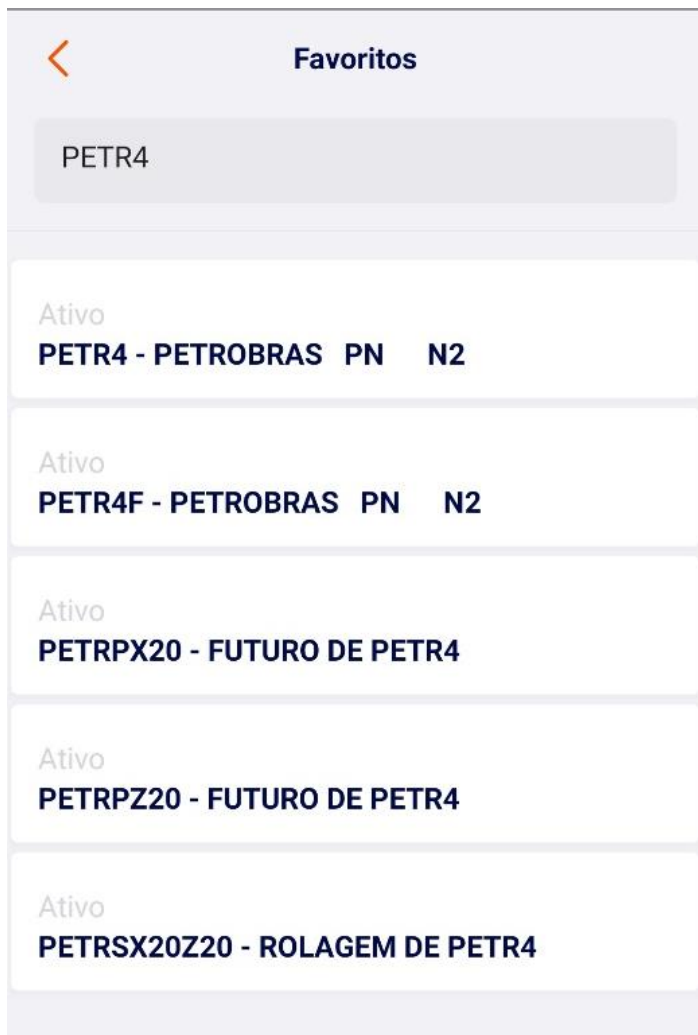


Ao selecionar a opção “Ordens do dia”, pode-se visualizar as ordens realizadas e status, como em aberto, rejeitadas ou fechadas.

3. Opção Gerenciar



Ao selecionar a opção “Gerenciar”, será aberto uma opção para selecionar os ativos que deseja visualizar.



Digitando o código que deseja, automaticamente o aplicativo busca por ativos que fazem parte da nomenclatura colocada.

Para selecionar, é necessário apenas clicar no ativo que deseja.

Após isso, em seguida irá aparecer na página principal em “Investir”.

4. Boletas

Ação - Leilão	
IVVB11 - ISHARE SP500CI	17:54:47
Valor da ação	Variação do dia
R\$ 212,17	+1,03%
Meu investimento	
Quantidade total	3
Valor acumulado	R\$ 636,51
Como rende	
Fechamento dia anterior	R\$ 210,00
Abertura do dia	R\$ 210,59
Máxima do dia	R\$ 213,49
Mínima do dia	R\$ 210,14

Para acessar, é necessário apenas clicar em Investir >> Renda Variável.

Na opção de **Boleta** temos informações como preço de fechamento do ativo no dia anterior, preço de abertura, preço máximo e mínimo do dia, como também a quantidade total que é o que temos em carteira.

Informações para compra e venda

Lote padrão

1

Para minha segurança

Emissor do produto

ISHARE SP500CI

Possui alguma dúvida em
relação a esse investimento?

Peça nossa ajuda

Comprar

Vender

Para efetuar compras ou vendas, clique no botão **Comprar** ou **Vender**.

4.1 Boleta Compra

Ordem padrão
Ordem start

Quantidade

-
1
+

Preço por ação

R\$ 112,51

Melhor oferta

Valor total

R\$ 112,51

Validade

Hoje ▼

Garantia i

Disponível R\$ 44.381,58

Avançar

Você pode selecionar também a opção “Melhor oferta” para que seja enviado sua ordem no melhor preço, que funciona como a ordem a mercado, aumentando as chances de execução.

O campo “validade” é quanto tempo deseja que sua oferta de compra/venda fique em aberto caso não haja contraparte no preço colocado.

Na parte inferior, é possível visualizar as garantias disponíveis para realizar a operação e o lote padrão do ativo para

negociação.

< IVVB11 - ISHARE SP50...

Confirme se as informações de compra estão corretas:

Ordem de compra

Preço por ação **R\$ 212,17**

Quantidade **1**

Valor **R\$ 212,17**

Validade **Hoje**

A Rico tem TAXA Zero de custódia para todos os seus investimentos.

Valor total não inclui os descontos de taxa de corretagem e imposto de renda.

Avançar

Após o preenchimento das informações, é demonstrado a tela acima para confirmação da oferta, confirmando o preço, quantidade, ativo e a validade da ordem. Após clicar em “Avançar”, será solicitado a assinatura eletrônica.

4.2 Ordem Start

A **Ordem Start** é utilizada para realizar compras acima do preço que está sendo negociado o ativo no mercado.

< **IVVB11 - ISHARE SP500CI**

Valor da ação: R\$ 247,50 Status: Inibido
Saldo disponível: R\$ 8.532,55 Qtd: 3

Ordem padrão **Ordem start**

Quantidade

⊖ 1 ⊕

Start

Preço disparo

R\$ 249,90

Preço compra

R\$ 250,00

Valor total R\$ 250,00

Validade

Hoje ▾

Avançar

É possível selecionar também a opção “Melhor oferta” para que seja enviado sua ordem no melhor preço, que funciona como a ordem a mercado, aumentando as chances de execução. O campo “validade” é quanto tempo deseja que sua oferta de compra start fique em aberto caso não haja contraparte no preço colocado.

< **IVVB11 - ISHARE SP500CI**

Valor da ação: R\$ 212,17 Status: Leilão
Saldo disponível: R\$ 2.378,54 Qtd: 3

Valor total R\$ 0,00

Validade

Hoje 

Garantia 

Disponível R\$ 33.181,88

Informação para compra e venda

Lote padrão 1

A Rico tem TAXA Zero de custódia para todos os seus investimentos.

Valor total não inclui os descontos de taxa de corretagem e imposto de renda.

Avançar

Na parte inferior, é possível visualizar as garantias disponíveis para realizar a operação e o lote padrão do ativo para negociação.

Valor da ação: R\$ 247,50

Status: Inibido

Saldo disponível: R\$ 8.532,55

Qtd: 3

Ordem padrão

Ordem start

Quantidade



1



Start

Preço disparo

R\$ 249,90

Preço compra

R\$ 250,00

Nesse caso, como podemos observar na boleta, o ativo está sendo negociado no mercado ao preço de R\$247,50, mas queremos comprar o ativo, apenas caso ele atinja o valor de R\$249,90

Então preenchemos o campo "Preço de Disparo", e o no campo "Preço de compra", colocamos o máximo que aceitamos pagar nesse ativo. Então quando atingir R\$249,90 será enviado uma ordem de

compra ao mercado no preço de R\$250,00. Caso o mercado esteja abaixo de R\$250,00 nossa ordem será executada.

4.3 Boleta Venda

<
IVVB11 - ISHARE SP500CI

Valor da ação: R\$ 247,50 Status: Inibido
 Valor acumulado: R\$ 742,50 Qtd: 3

Ordem padrão

Ordem stop

Quantidade

-
1
+

Preço por ação

R\$
248,00

Melhor oferta

Valor total

R\$
248,00

Validade

Hoje
v

Garantia i

Avançar

Você pode selecionar também a opção “Melhor oferta” para que seja enviado sua ordem no melhor preço, que funciona como a ordem a mercado, aumentando as chances de execução.

O campo “validade” é quanto tempo deseja que sua oferta de venda fique em aberto caso não haja contraparte no preço colocado.

Na parte inferior, é possível visualizar as garantias disponíveis para realizar a operação e o lote padrão do ativo para negociação.



Confirme se as informações de venda estão corretas:

Ordem de venda

Preço por ação R\$ 248,00

Quantidade 1

Valor **R\$ 248,00**

Validade Hoje

A Rico tem TAXA Zero de custódia para todos os seus investimentos.

Valor total não inclui os descontos de taxa de corretagem e imposto de renda.

Avançar

Após o preenchimento das informações, é demonstrado a tela acima para confirmação da oferta, confirmando o preço, quantidade, ativo e a validade da ordem. Após clicar em “Avançar”, será solicitado a assinatura eletrônica.

4.4 Ordem Stop

<
IVVB11 - ISHARE SP500CI

Valor da ação: R\$ 247,87 Status: Negociação

Valor acumulado: R\$ 743,61 Qtd: 3

Ordem padrão
Ordem stop

Quantidade

-
3
+

Stop Loss

Preço disparo

R\$ 245,00

Preço venda

R\$ 244,90

Valor total R\$ 734,70

Stop Gain

Preço disparo

R\$ 0,00

Avançar

A **Ordem de Venda Stop**, será utilizada para realizar vendas abaixo do preço que está sendo negociado o ativo no mercado, ou seja, configurar um Stop Loss.

É possível selecionar também a opção “Melhor oferta” para que seja enviado sua ordem no melhor preço, que funciona como a ordem a mercado, aumentando as chances de execução.

O campo “validade” é quanto tempo deseja que sua oferta de compra stay fique em aberto caso não haja contraparte no preço colocado.

Na parte inferior, é possível visualizar as garantias disponíveis para realizar a operação e o lote padrão do ativo para negociação.

<
IVVB11 - ISHARE SP50...

Confirme se as informações de venda estão corretas:

Ordem de compra	
Quantidade	3
Stop Loss	
Preço disparo	R\$ 245,00
Preço venda	R\$ 244,90
Valor total	R\$ 734,70
Validade	
	Hoje

A Rico tem TAXA Zero de custódia para todos os seus investimentos.

Avançar

Nesse caso, como podemos observar na boleta, o ativo está sendo negociado no mercado ao preço de R\$247,87(primeira imagem) mas queremos vender o ativo, apenas caso ele atinja o valor de R\$245,00.

Então preenchemos o campo “Preço de disparo”, e o no campo “Preço venda”, colocamos o máximo que aceitamos receber nesse ativo. Então quando atingir R\$245,00 será enviado uma ordem de Venda ao mercado no preço de R\$244,90. Caso o mercado esteja acima de R\$244,90 a ordem será executada.

5. Cancelamento de Ordem

Para cancelar uma ordem de compra ou venda em aberto, ou seja, que está com status “Aceita”, é necessário apenas clicar em “Consultar>>Clique em seu Patrimônio>>Clique na Ordem em aberta>>Cancelar.



Minhas ordens do dia

Ação	Qtd: 1
BOVA11 - ISHARES BOVACI	
<input type="button" value="Compra"/>	<input type="button" value="Ordem padrão"/>
Preço enviado	Status
R\$ 103,00	Aceita
Validade: hoje	



Sua ordem foi cancelada
com sucesso! :D

Fechar

Após isso, a oferta irá ser demonstrada com a oferta “Cancelada”.

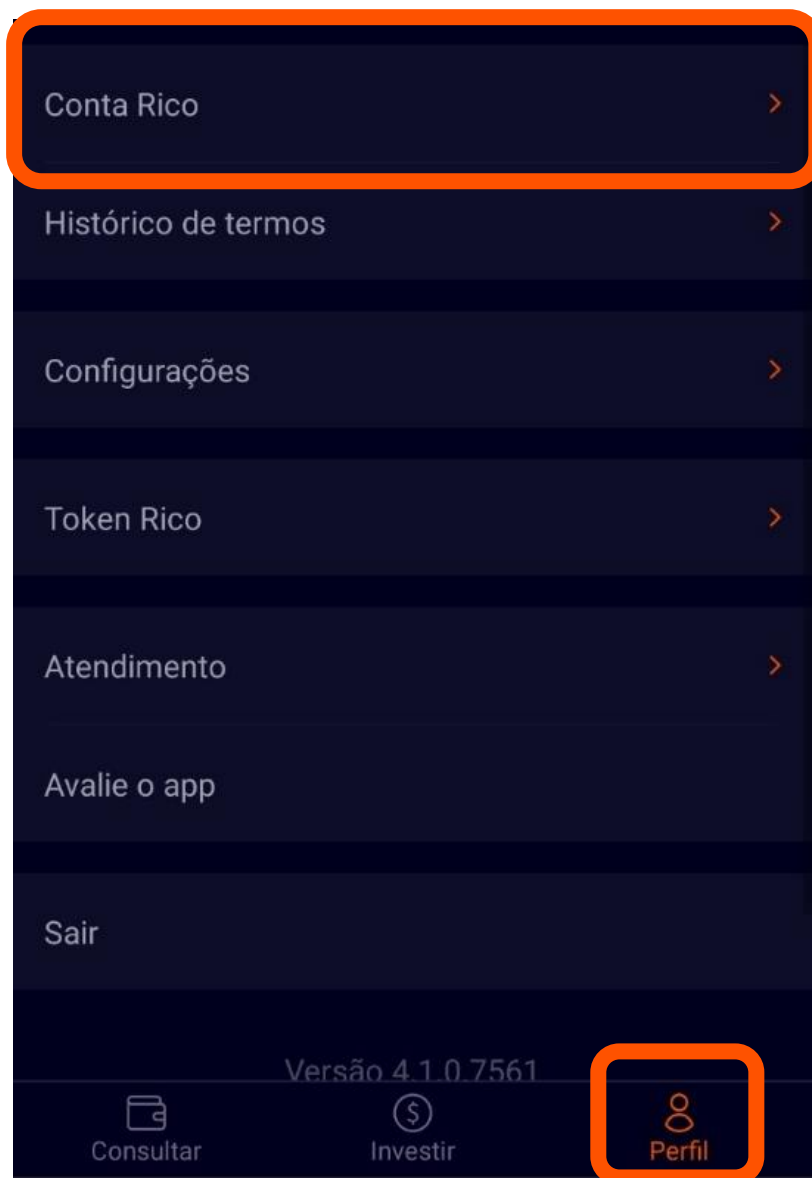
Obs: Lembrando que é possível apenas o cancelamento de ofertas com status “Aceita”, que esteja em aberto em pregão.

Minhas ordens do dia

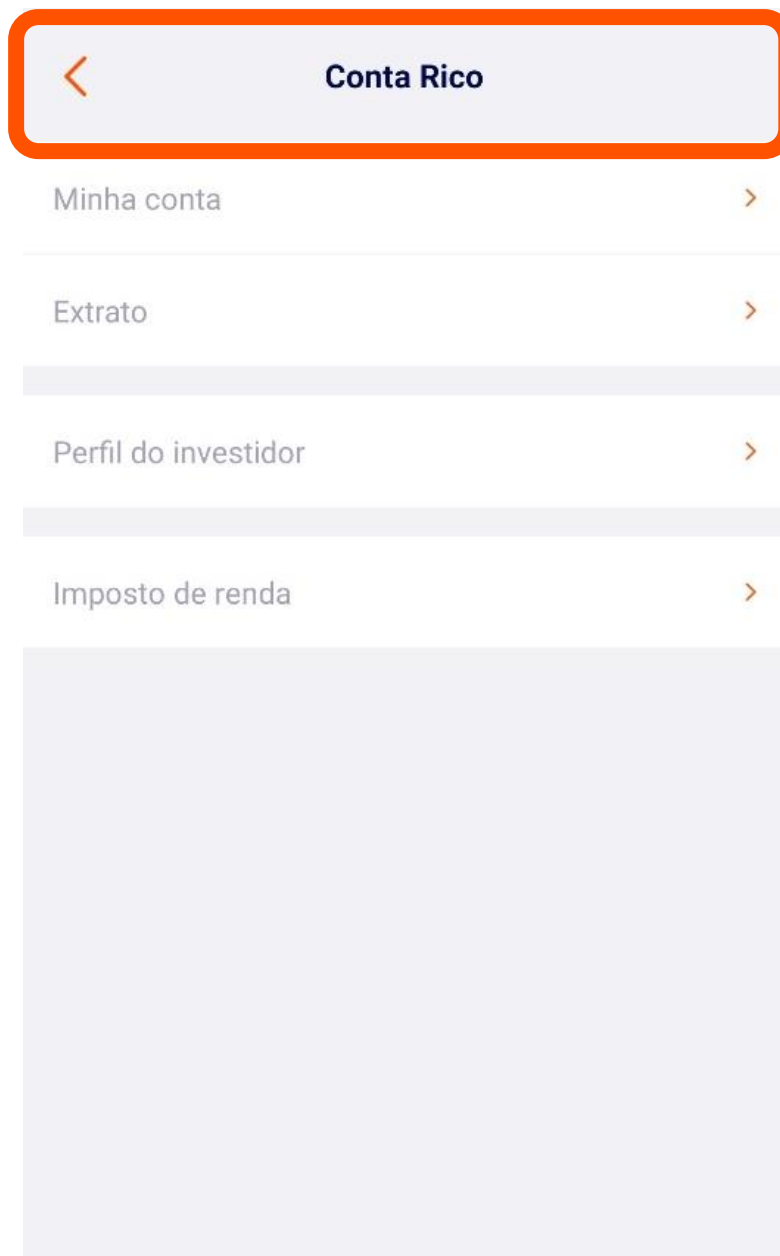
Ação	Qtd: 1
BOVA11 - ISHARES BOVACI	
<input type="button" value="Compra"/>	<input type="button" value="Ordem padrão"/>
Preço enviado	Status
R\$ 103,00	Totalmente Cancelada
Validade: hoje	

6. Saldo Atual e Projetado

Ao clicar em Perfil >>Conta Rico, serão apresentadas as opções referentes a conta:



Clicando na opção **Minha conta**, irá ser demonstrado as opções referente ao saldo.



Nesse local, é possível visualizar o saldo atual na conta, o valor projetado para daqui um ou dois dias úteis e o total projetado.

Saldo em conta:

R\$ 2.590,55

Retirar

Operações a liquidar

2 dias úteis - R\$ 211,67

Total projetado - R\$ 211,67

Informações para o envio de recursos para a Rico



Número / Nome da corretora
102 - SC XP Investimentos

Agência 0003

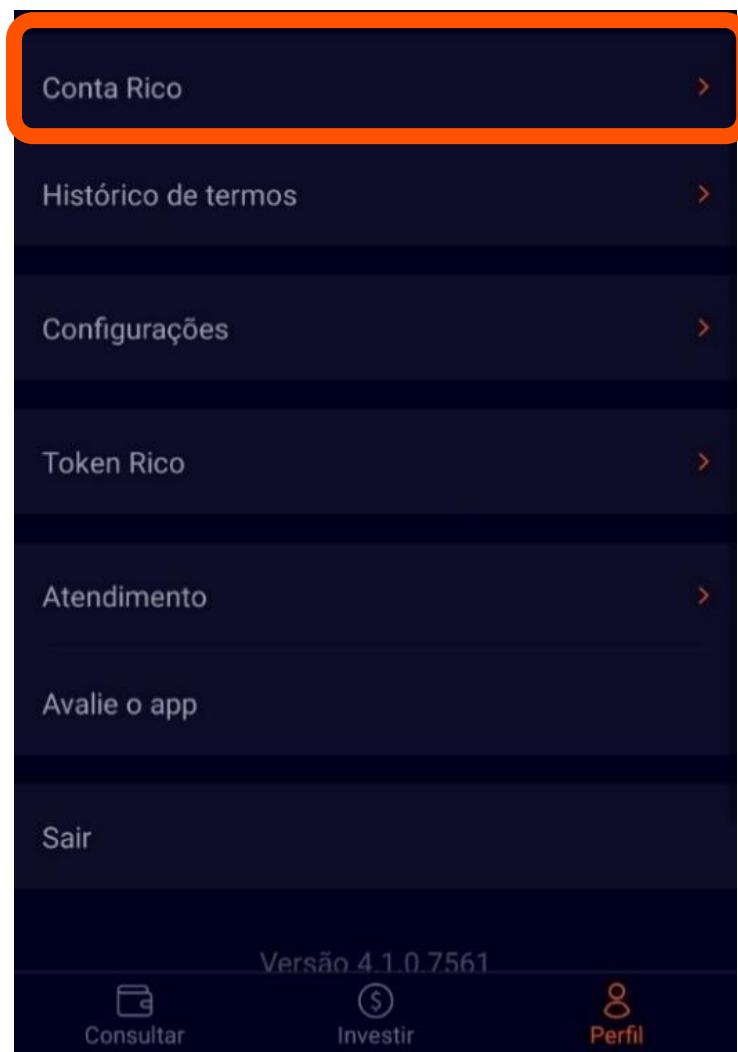
Conta 169775-6

Para realizar seus investimentos, faça uma TED de mesma titularidade para os dados acima.

Além disso, nesse local é possível visualizar os dados de conta para TED e botão “Retirar”.

7. Opção Extrato

Ao clicar em Perfil >>Conta Rico, irá aparecer as opções referente a conta



Clicando na opção **Minha conta**, serão demonstradas as opções referente ao extrato.



Clicando na opção “Minha conta”, será demonstrado as opções referente ao extrato.

Meu extrato

1M 3M 6M 1A Total

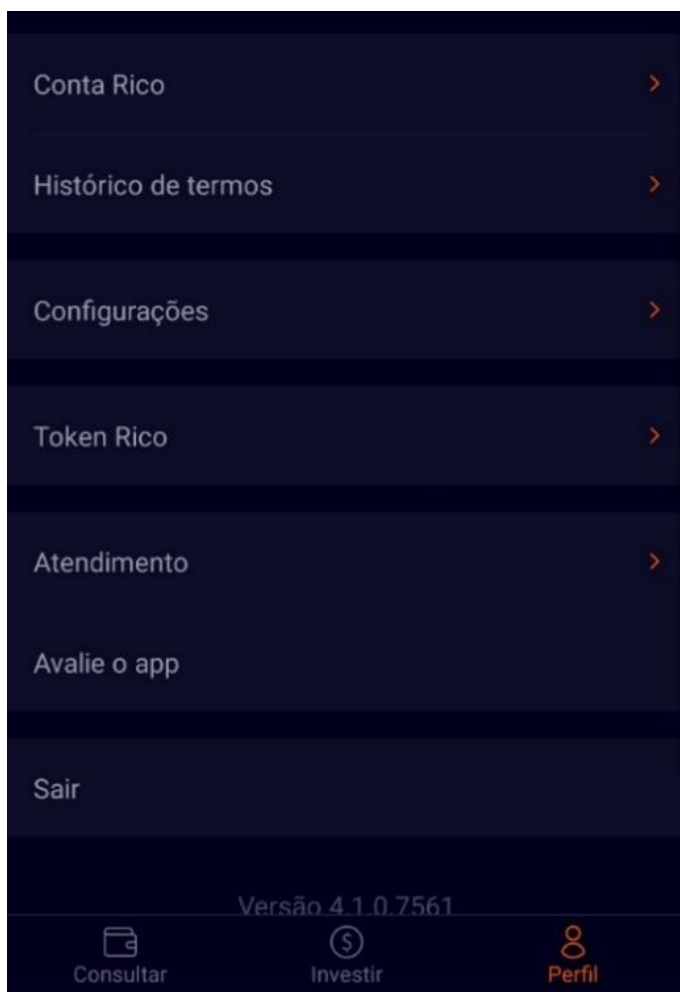
Outubro 2020

28/10/2020	=	R\$ 2.590,55
28/10/2020	-	- R\$ 206,07 VALOR REF. LIQUIDO DA NOTA * DO PREGÃO 26/10/2020 Saldo: R\$ 2.590,55
22/10/2020	-	- R\$ 100,00 TED BCO 341 AGE 252 CTA 203765 - RETIRADA EM C/C Saldo: R\$ 2.796,62
22/10/2020	-	- R\$ 207,85 VALOR REF. LIQUIDO DA NOTA * DO PREGÃO 20/10/2020 Saldo: R\$ 2.896,62
21/10/2020	-	- R\$ 100,00 TED BCO 341 AGE 252 CTA 203765 - RETIRADA EM C/C Saldo: R\$ 3.104,47

Nesse campo, é possível visualizar as informações referente as transações realizadas, podendo filtrar por período para facilitar a visualização.

8. Perfil Investidor

Ao clicar em Perfil >>Conta Rico, irá aparecer as opções referente a conta .



Ao clicar em “Perfil Investidor”, é possível realizar/refazer o questionário de perfil investidor.



Nessa opção, seu perfil será definido para que seja direcionado os investimentos de acordo com seu perfil atual.

Seu perfil de investidor é: **Agressivo**

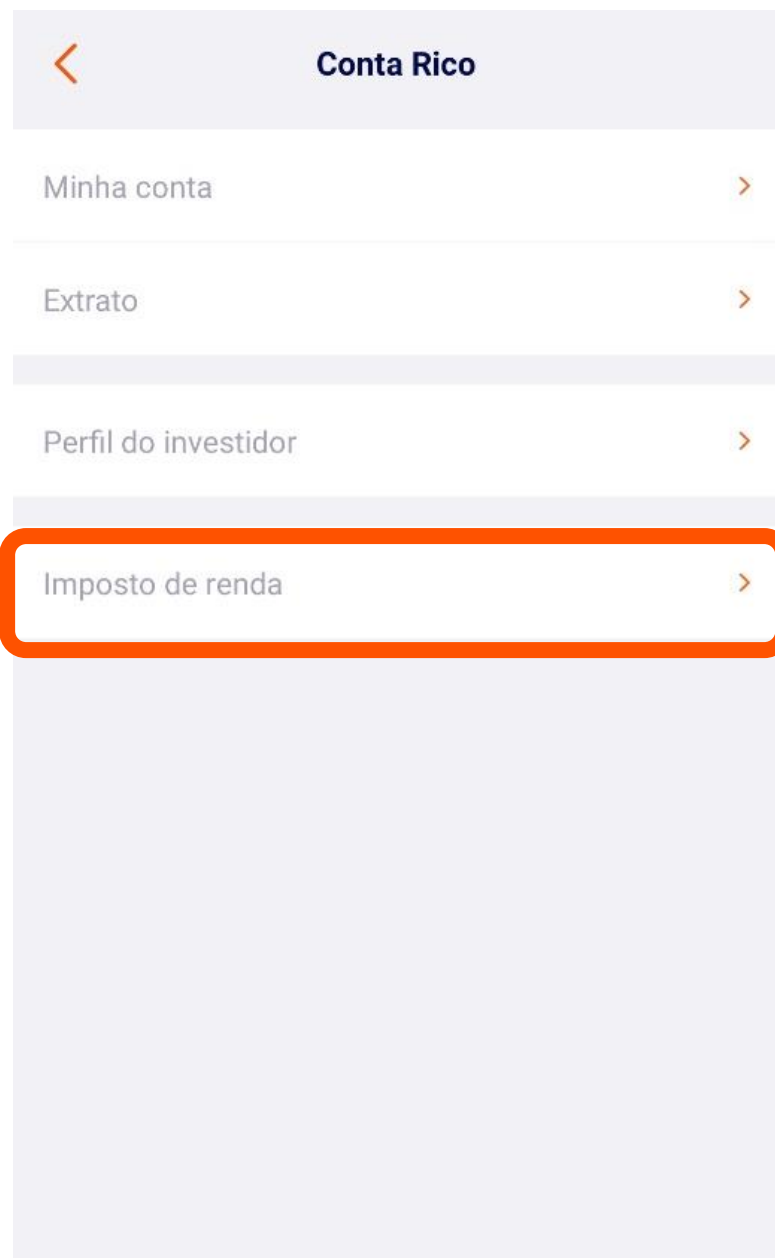


Verificamos que seu perfil é Agressivo, pois você possui conhecimento de mercado, busca sempre boa rentabilidade e aceita exposições medianas ao risco em busca de ganhos maiores que a inflação a médio e longo prazo, mesmo com riscos de prejuízo.

Assume posições mais concentradas com estratégias a fim de alcançar um maior retorno.

9. Imposto de Renda

Ao clicar em Perfil >>Conta Rico, serão apresentadas as opções referentes à conta.



Após isso, é possível selecionar o botão “Imposto de Renda”.



Imposto de renda - 2019

Informe de rendimentos



Relatórios extras



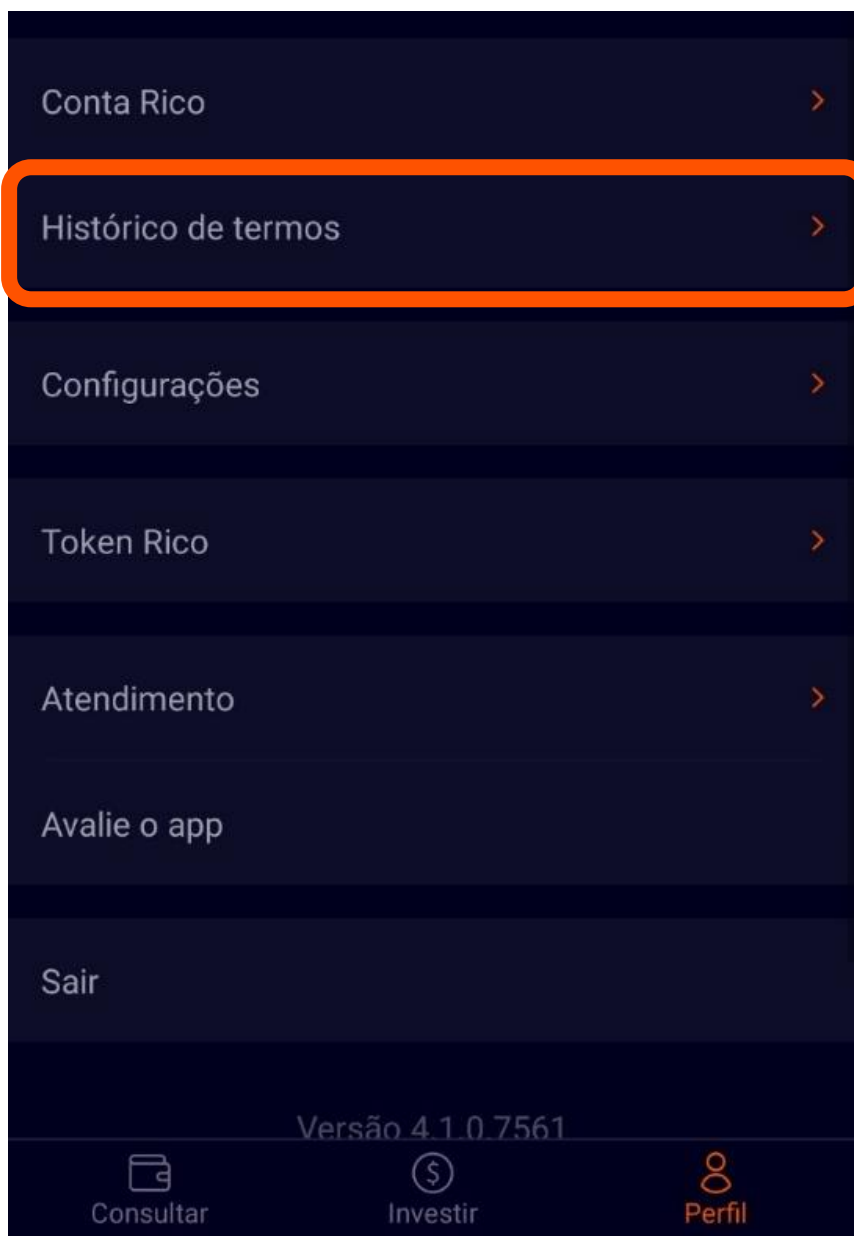
Notas de corretagem



Nessa opção, é possível selecionar por ano os principais documentos necessários para preenchimento do imposto de renda, como por exemplo as notas de corretagem e informe de rendimentos.

10. Histórico de Termos

Ao clicar em Perfil>>Histórico de termos, podemos visualizar os principais pontos referentes aos termos.



<

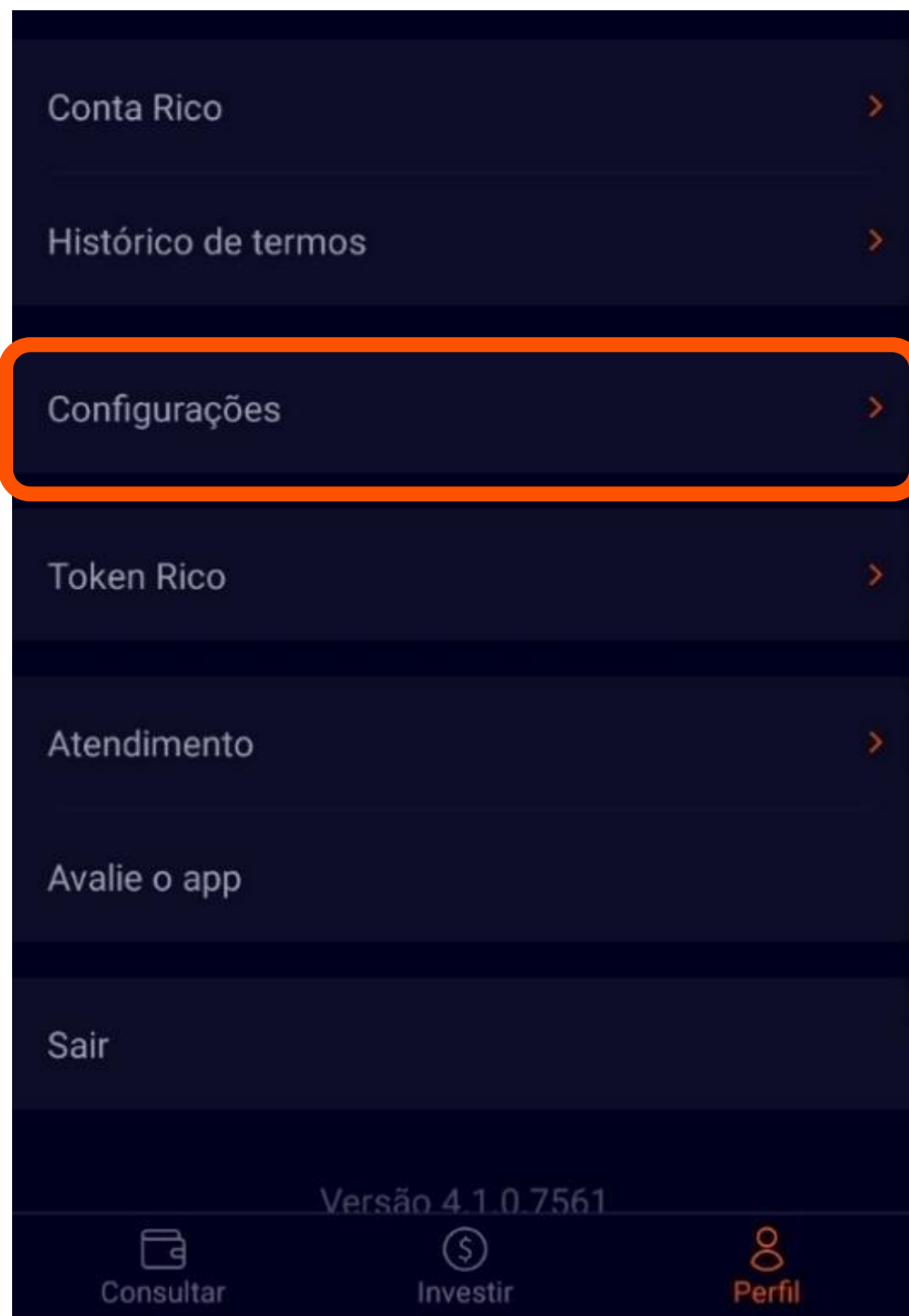
Histórico de termos

Consulte abaixo todos os termos e contratos já assinados por você na Rico.

Trend DI Simples FIRF Assinado em: 24/08/2020	>
Trend Bolsa Americana Dolar FIM Assinado em: 19/08/2020	>
Alaska Black FIC FIA - BDR Nível I Assinado em: 20/02/2020	>
DECLARAÇÃO DE CONDIÇÃO DE INVESTIDOR QUALIFICADO Assinado em: 20/02/2020	>
AZ Quest Ações FIC FIA Assinado em: 07/02/2020	>
Termo de Alavancagem Assinado em: 21/11/2019	>
METATRADER DEMO Assinado em: 02/10/2019	>
Habilitação Tesouro Direto Assinado em: 10/09/2019	>
CONTRATO SERVIÇO DE CUSTÓDIA Assinado em: 09/09/2019	>

Nessa opção são demonstrados os principais contratos realizados e a data que foi realizado a assinatura do termo.

11. Configurações

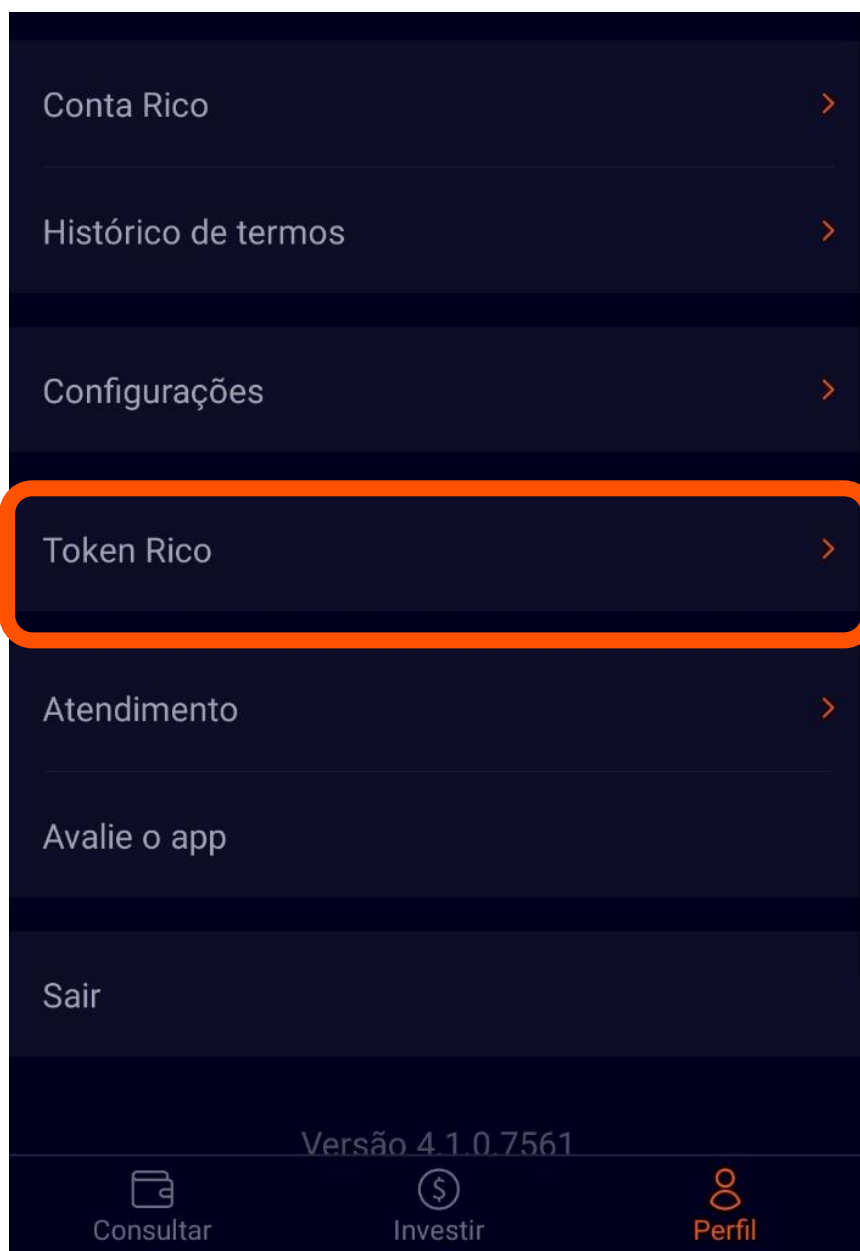




Nesse local é possível visualizar os principais pontos de segurança, como senha de acesso, assinatura eletrônica e permissão para login por digital.

12. Token Rico

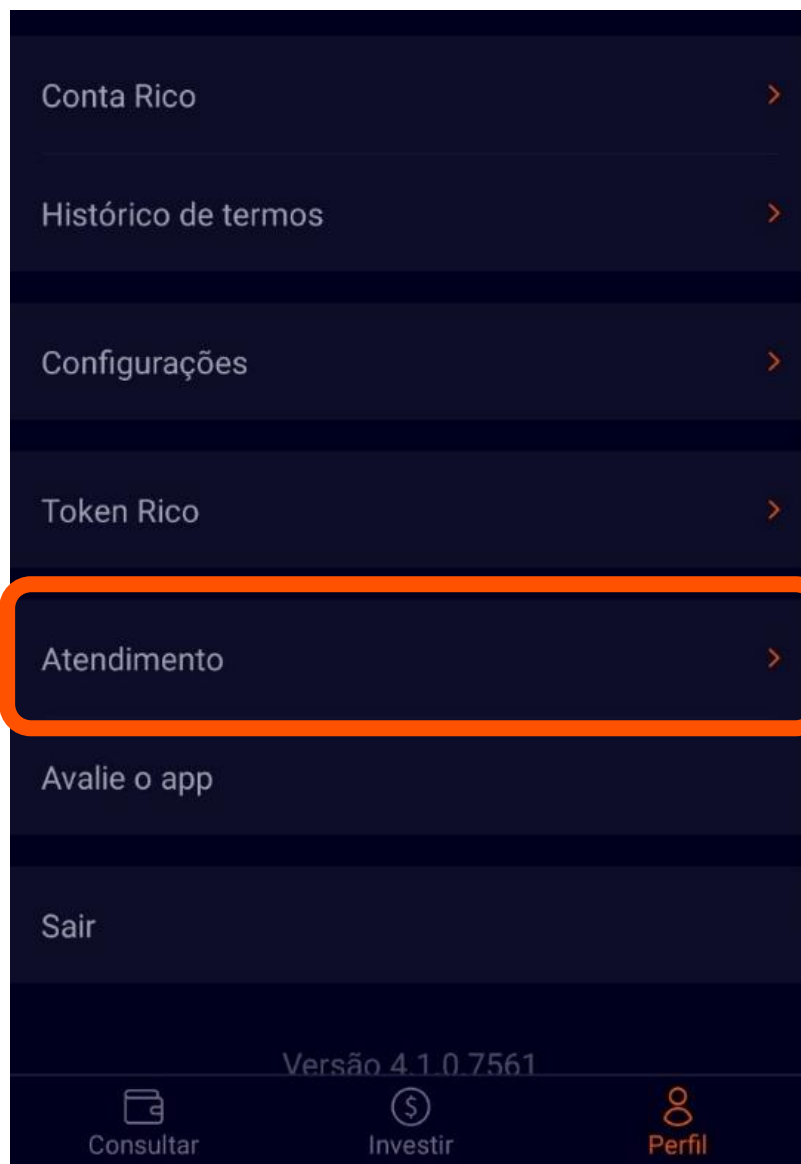
O Token Rico atualmente é uma das principais ferramentas de segurança da conta Rico.

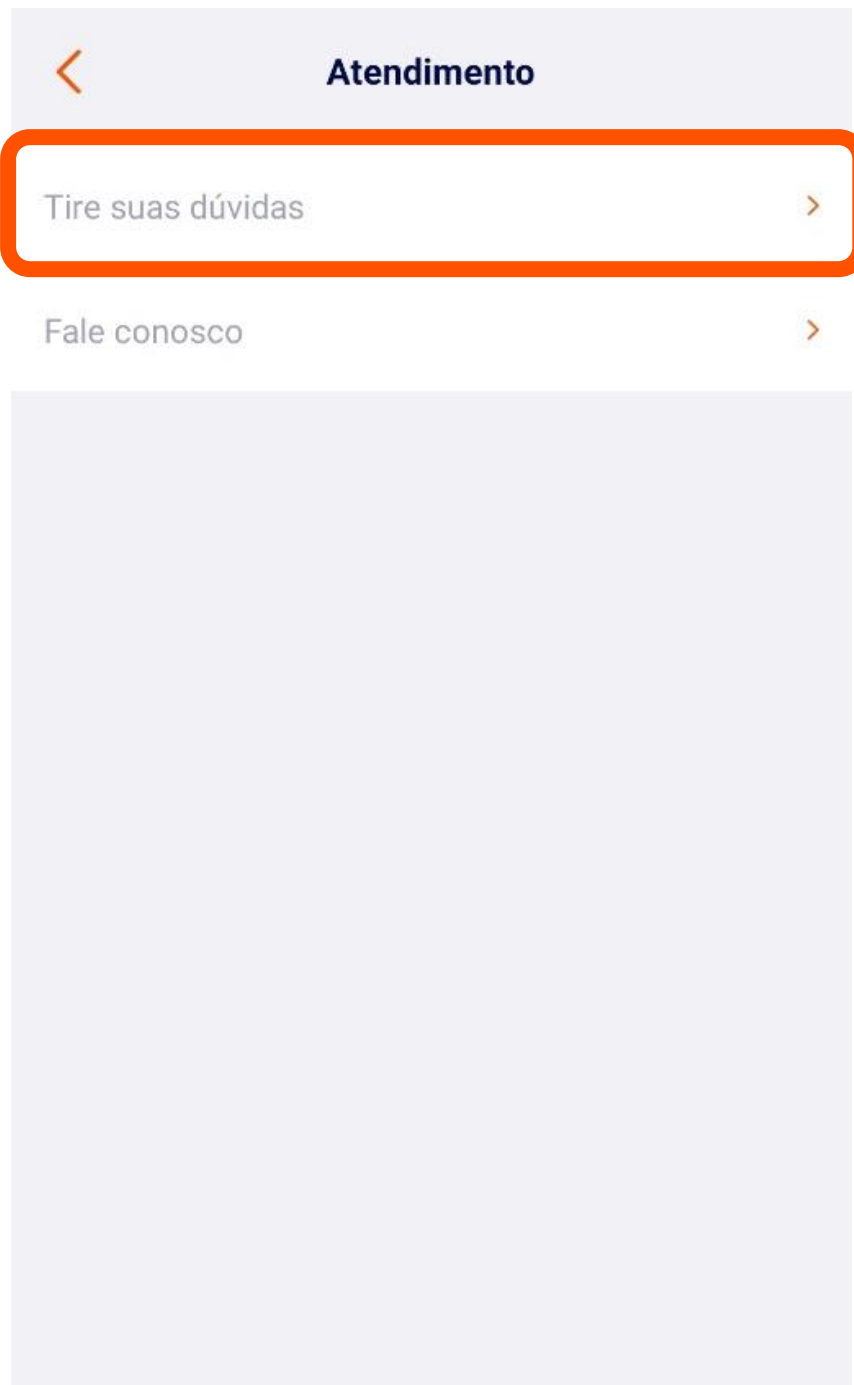


Por meio do **Token** é gerado um código de 6 dígitos criptografado, que é utilizado para o acesso no site da Rico, podendo ser visualizado o código ao clicar em Perfil >> Token Rico diretamente pelo aplicativo.

13. Tire suas Dúvidas

Ao clicar em Perfil >> Atendimento, é possível selecionar os principais pontos para tirar dúvidas.





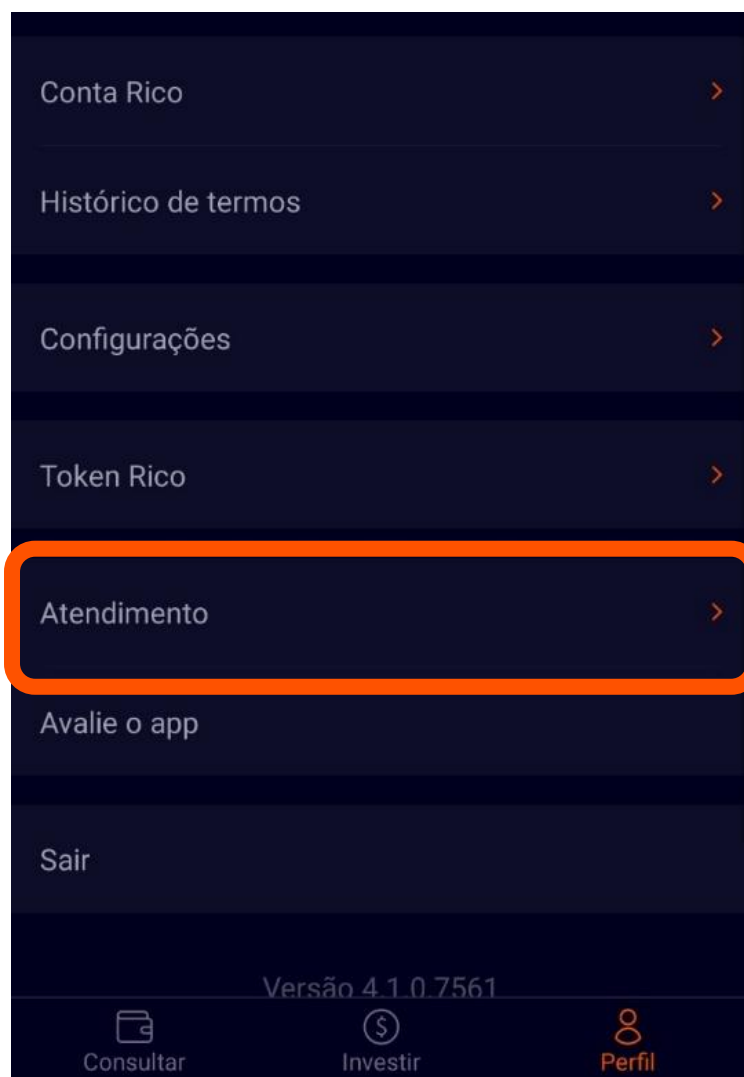
Após clicar nessa tela, é possível selecionar o botão “Tire suas Dúvidas”.

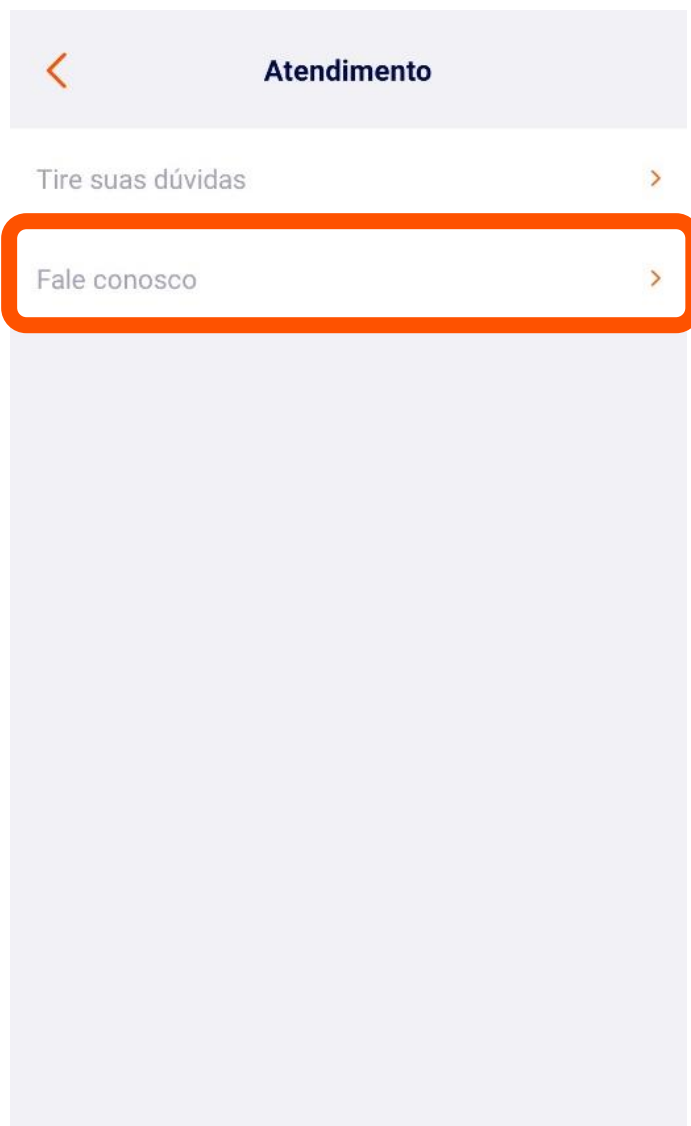


AS DÚVIDAS MAIS

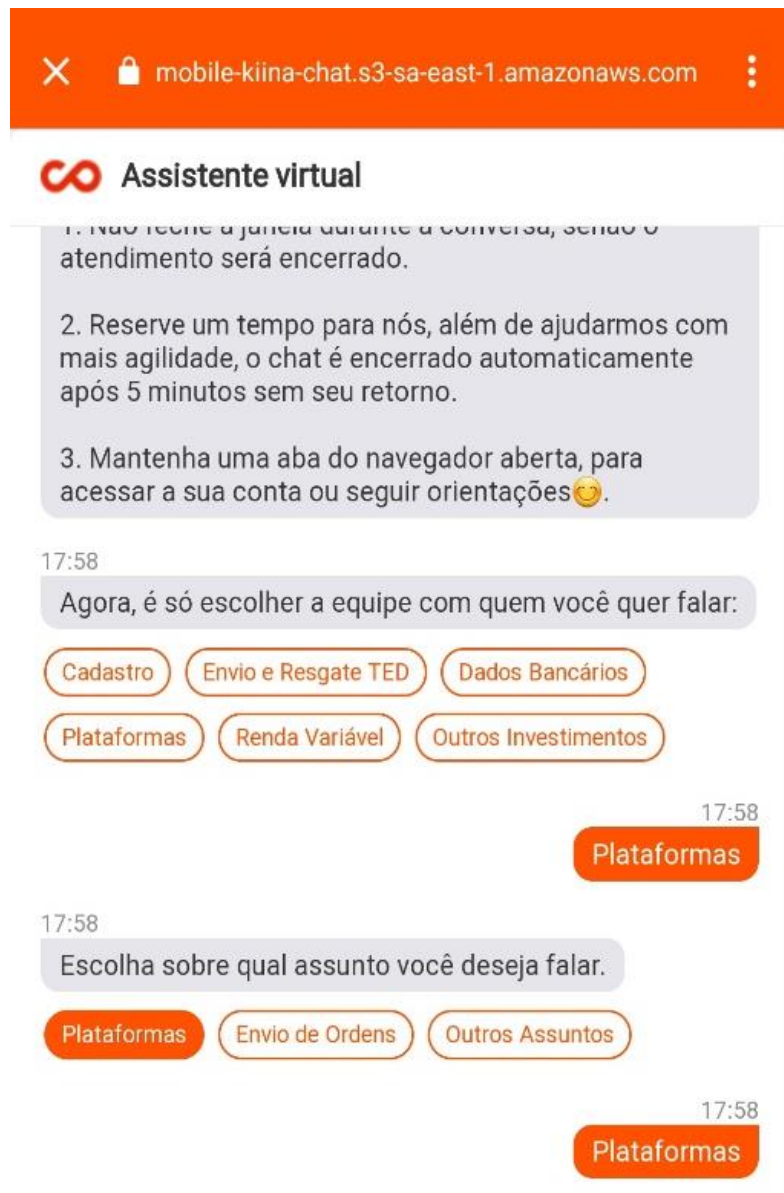
Selecionando essa opção, é possível abrir a tela da FAQ, para tirar dúvidas escrevendo os pontos que deseja e consultando os artigos disponíveis.

13.1 Atendimento Chat





Após clicar nessa tela, é possível selecionar o botão "Atendimento".



É possível selecionar os principais assuntos que possui dúvida ou entrar em contato diretamente com nosso suporte da Rico.

Material Elaborado pela Mesa de Operações de Renda Variável da Rico.